

おうち時間に自分だけの缶バッジを作れちゃう！
オリジナルイラストや思い出の写真を簡単に缶バッジに出来る
「コレサポ 缶バッジ作成キット」が全国の 100 円均一で発売！



株式会社ハピラ(東京都中央区)は自宅で気軽に缶バッジを手作り出来る「缶バッジ作成キット」を発売します。

■缶バッジカバー作成キットについて

興味はあるけれど作るのは少しハードルの高いオリジナル缶バッジ。

「コレサポ 缶バッジ作成キット」は簡単に缶バッジを作成出来るキットです。

自分で描いたイラスト・ペットの写真・思い出の写真などを簡単に楽しく缶バッジに加工できます。

カバンやポーチに付けたり、思い出として残しておいたり、お友達と見せあったり…出来上がった缶バッジの使い道は様々です。

また、同時発売の『透明ホログラムシール』を使えばキラキラ輝く特別な缶バッジに。

おうち時間に自分だけの缶バッジを楽しく DIY できるアイテムです。


■作り方

用意するもの…缶バッジ作成キット・イラスト/写真など缶バッジにしたいデザイン紙・ハサミ・シャープペン or 鉛筆

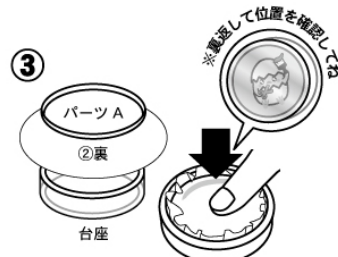
缶バッジの作り方



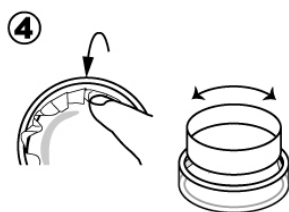
① ガイド台紙(直径80mm)を作り、缶バッジにしたいデザイン紙(コピー用紙)にあて、切り取り線を書きます。



② ①に気泡が入らないよう端からフィルムシールを貼りハサミ等で切り取り線のカットします。



③ ②とパーツ A を図のように台座へセットし、指で台座の内側へ押し込みます。



④ 紙をヒタ状に内側へ折りこんだ後、打ち具の広い面で、端を押し込むようにしっかり折ります。



⑤ ④にパーツ B をセットし、その上に打ち具を乗せます。平らな台の上で打ち具を掌でしっかり押し込みます。



⑥ パーツ B のピンを引っ張り、外れないかを確認したのち、缶バッジを台座裏から押して外したら完成です！

詳しい作り方は動画でも配信しています。

URL: <https://youtu.be/6DBR6r-SEq4>

【商品ラインナップ】

●缶バッジ作成キット

販売価格:オープン価格

これさえあれば缶バッジが作れるスターターパック。
作成に使う台座と専用パーツがセットになっています。



●缶バッジ作成キット用 専用パーツ 4 個入

販売価格:オープン価格

専用パーツが 4 個入り。スターターパックをお持ちの方用。
追加で缶バッジを作りたい時に。



●缶バッジ作成キット用 透明ホログラムシール

販売価格:オープン価格

キラキラの缶バッジが作れるホログラムシール4枚入。

手作り缶バッジ以外にも、お手持ちのシールなどのグッズに貼ってキラキラ加工を楽しめます。



【併せて使って更に楽しく】

コレサポシリーズでは「缶バッジ作成キット」と合わせて使えるアイテムが好評販売中。

●コレサポ缶バッジカバー 57mm

大切な缶バッジを保護する缶バッジカバー。



●コレサポ 缶バッチカバー用デコレーションシール

バリエーション豊富な「推しワード」が満載のデコレーションシール。
 手作りの缶バッチを彩ります。



推し色 OSHI*COLOR
 キラキラ箔押し カラー箔押し 全8色 カバーに貼ってA2.5



※文字・デザインは全色共通です

●缶バッチ KEEPER トメ子

缶バッチの落下/紛失を防止するアイテム。
 お出かけの際におすすめです。



■株式会社ハピラについて

幸せな暮らしを皆様にお届けする、ハッピーライフのハピラです。オフィス用品・文具雑貨から、工具・梱包・包装資材まで、お客様のニーズに応えるさまざまな商品を提供しています。ファイルやふせんといった事務用品から、



筆記具などの小物まで、あらゆる文具を取り扱っています。独創的なアイデアでお客様に喜んでいただける商品開発に力を入れ、コレクション保護・収納シリーズ「コレサポ」、カンタン梱包シリーズ「POSKIT」など 100 円ショップから高価格帯まで、独自開発の商品を幅広く手掛けています。また、オフィスや在宅勤務に必要なファニチャーの企画・開発や、韓国のライトメーカーPRISM 社の日本正規代理店としてアウトドア用ランタンブランド「CLAYMORE」シリーズを取り扱っています。

【会社概要】

会社名：株式会社ハピラ

所在地：東京都中央区東日本橋 2-8-3 東日本橋グリーンビル

代表者：代表取締役社長 遊木智和

設立：1984 年(昭和 59 年)7 月

事業内容：輸入文具・生活用品・家具等の企画、卸販売、OEM

URL：<https://www.hpl.co.jp/>

Twitter：https://twitter.com/_HPL_official

Instagram：<https://www.instagram.com/hplofficial/>

YouTube：<https://www.youtube.com/channel/UC8OU011ywYHA7Sm91woGiSA>

【本件に関する報道関係者のお問い合わせ先】

株式会社ハピラ 商品開発部 広報

担当：馬場秋奈(080-7029-3404)

TEL:03-3851-1365/MAIL:media-info@hpl.co.jp